

| Ref. | Aplicación | PN | DN | |
|---------------|--|-----------|------|----|
| | | | 3/4" | 1" |
| BH9001 | Mini trampillón compacto para instalación en aceras, zonas peatonales y superficies similares, en acometidas domiciliarias individuales. | 16 | • | |
| BH9002 | | | | • |

Mini trampillón compacto con válvula de esfera

Características:

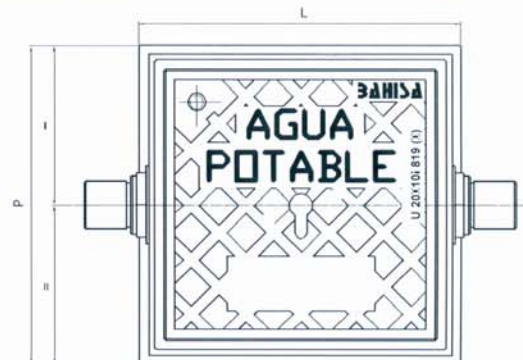
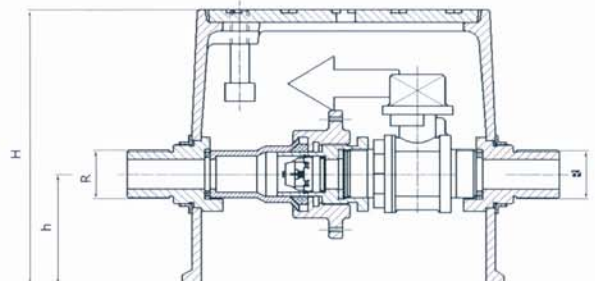

Provisto de mecanismo de expansión con válvula de retención incorporada para evitar el retorno de aguas no deseadas a la red. Para su correcto funcionamiento, debe coincidir el sentido de la vena líquida con la flecha en relieve marcada en los laterales de la arqueta.

Sus dimensiones permiten encajar el mini trampillón entre la mayoría de los panots tradicionales (20cmx20cm).

La tapa está unida mediante tornillo de seguridad a la arqueta para evitar su extravío. Provista con inscripción en relieve "AGUA POTABLE" y espacio para personalizarla mediante placa de poliéster. También existe la posibilidad de personalizar la inscripción en relieve. Ambas opciones requieren cantidades mínimas.

- Tapa y arqueta** de fundición de grafito esferoidal EN-GJS-400-15 según UNE-EN 1563:1997 con protección anticorrosiva bituminosa.
- Tornillo de seguridad** allen DIN-ISO 898.
- Racor soporte** de latón CW617N según UNE-EN 12165. Rosca de conexión protegida con tapones plásticos.
- Válvula de esfera** de latón CW617N según UNE-EN 12165. Con cuadradillo de 30cmx30cm.
- Racor expansión** de latón CW617N según UNE-EN 12165 con válvula antirretorno incorporada.

Ref. BH9001
BH9002



Accesorios:

- Llave maniobra cuadradillo de 30x30 (Ref. BH9016).
- Llave maniobra tapa trampillón (Ref. BH9015).



| Ref. | h (mm) | H (mm) | L (mm) | P (mm) | R | Peso (kg) |
|---------------|--------|--------|--------|--------|------|-----------|
| BH9001 | 60 | 150 | 174 | 174 | 3/4" | 6,7 |
| BH9002 | | | | | 1" | 6,9 |